



RELATÓRIO DE AUTO-AVALIAÇÃO

GERAL - VISÃO DISCENTES

I) Informações Gerais

Campus e Cursos.

A pesquisa teve a participação dos 4 campi da UFSCar e de 65 cursos presenciais que, em virtude da pandemia do Covid-19 tiveram que ser reestruturados para o Ensino Não Presencial Emergencial (ENPE). Os cursos são distribuídos entre os campi da seguinte forma:

Tabela 1: Distribuição de cursos

Campus

Número de cursos

Araras

6

Lagoa do Sino	5
São Carlos	40
Sorocaba	14

Fonte: CPA 2020.

Nota: ¹ Os cursos de Ensino a Distância não participaram dessa pesquisa.

Ano de ingresso.

O gráfico abaixo apresenta a distribuição dos participantes da pesquisa em relação aos anos de ingressos como discentes da UFSCar .

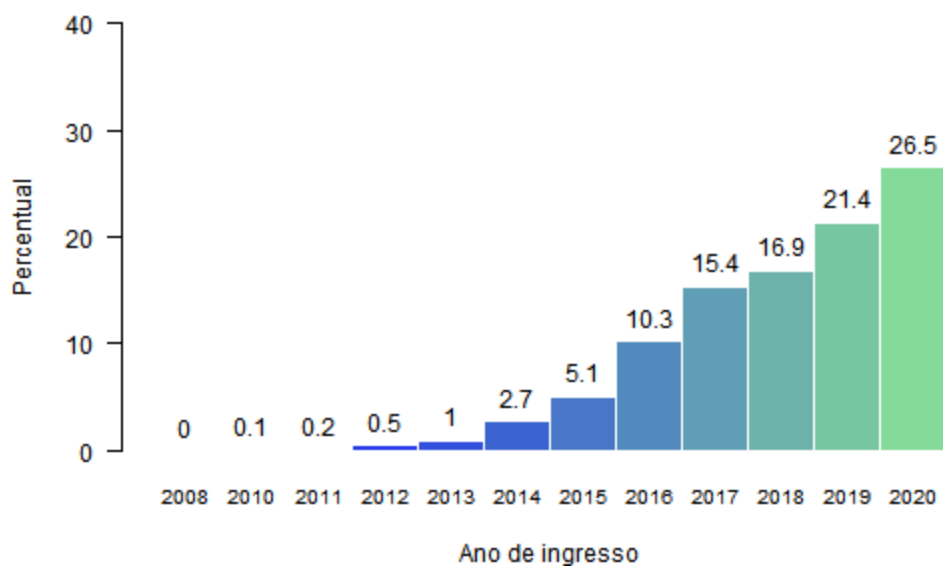


Figura 1 - Distribuição dos anos de ingressos

II) Implementação do ENPE na UFSCar

Questões de 1 a 7.

Perguntas sobre execução e suporte.

Tabela 2: Execução e suporte
Item

Indicador

1 - Avalie, de forma geral, a realização/execução do Ensino Não Presencial Emergencial (ENPE) na UFSCar.	65
2 - Avalie, de forma geral, o processo de divulgação de informações sobre o ENPE aos estudantes através dos meios de comunicação oficiais da UFSCar.	58
3 - Avalie o trabalho da coordenação de seu curso em relação ao planejamento e divulgação do ENPE.	70
4 - Avalie o trabalho da coordenação de seu curso no processo de acompanhamento e avaliação do desenvolvimento de disciplinas ou eixos temáticos no formato ENPE.	65
5 - Avalie a assistência estudantil dada pela UFSCar durante a pandemia, através de seu programa institucional de acolhimento e incentivo à permanência estudantil.	65
6 - Avalie o processo de inclusão digital adotado pela UFSCar em que o estudante concorreu por meio do edital de inclusão digital.	65
7 - Avalie o suporte técnico (criação e migração do email institucional, GSuite, Moodle, Classroom, etc.) dado pela UFSCar para a realização do ENPE.	58

Fonte: CPA 2020.

Nota: ¹ Os indicadores com range de 1 a 5 são calculados com base em um indicador ponderado cujas referências estão indicadas no relatório geral completo.

Legenda: *  - Muito Baixo (0 - 20);  - Baixo (20 - 40);  - Moderado (40 - 60);  - Alto (60 - 80);  - Muito Alto (80 - 100).

Tabela 3.1 - Detalhamento das questões de 1 a 4

Respostas

Itens	1		2		3		4		5		MD	N	S/I
	n	%	n	%	n	%	n	%	n	%			
1 - Realiz ação/e xecuç ão do Ensino Não Prese ncial Emerg encial (ENPE) na UFSC ar.	162	3.5	725	15.8	2114	46.1	1235	26.9	347	7.6	3	4583	47
2 - Proce sso de divulg ação de inform ações sobre o ENPE aos estuda ntes atravé s dos meios de comun icação oficiais da UFSC ar.	165	3.6	676	14.8	1512	33.1	1421	31.1	793	17.4	3	4567	63
3 - Trabal	150	3.3	420	9.2	1238	27.2	1410	31	1329	29.2	4	4547	83

ho da
 coorde
 nação
 de seu
 curso
 em
 relaça
 o ao
 planej
 ament
 o e
 divulg
 ação
 do
 ENPE.
 4 -
 Trabal
 ho da
 coorde
 nação
 de seu
 curso
 no
 proces
 so de
 acomp
 anham
 ento e
 avalia
 ção do
 desen
 volvim
 ento
 de
 discipli
 nas ou
 eixos
 temáti
 cos no
 format
 o
 ENPE.

Fonte:

CPA
 2020.

Legen

da: * 1

- Muito

281	6.4	733	16.7	1401	32	1224	27.9	744	17	3	4383	247
-----	-----	-----	------	------	----	------	------	-----	----	---	------	-----

ruim; 2
-
Ruim;
3 -
Satisfa
tório; 4
-
Ótimo;
5 -
Excele
nte;
MD -
Media
na; N -
Respo
stas
válida
s; S/I -
Sem
inform
ação
ou
condiç
ão
para
respon
der.

**Tabela 3.2 - Detalhamento das questões de 5 a 7
Respostas**

Itens	1		2		3		4		5		MD	N	S/I
	n	%	n	%	n	%	n	%	n	%			
5 - Assist ência estud antil dada pela UFSC ar durant	256	9.1	489	17.4	820	29.2	733	26.1	508	18.1	3	2806	1824

e a
pande
mia,
atravé
s de
seu
progra
ma
institu
cional
de
acolhi
mento
e
incenti
vo à
perma
nência
estud
antil.

6 -
Proce
sso de
inclus
ão
digital
adota
do
pela
UFSC
ar em
que o
estud
ante
concor
reu
por
meio
do
edital
de
inclus
ão
digital.

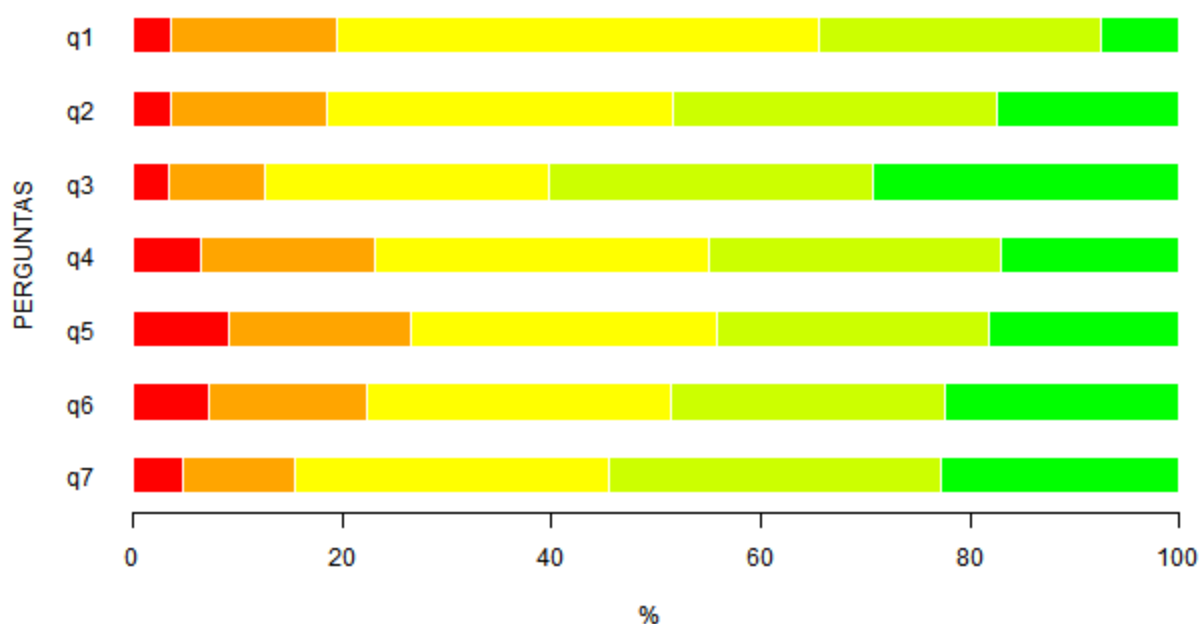
7 -
Suport
e
técnic

189 7.2 397 15.1 762 29 686 26.1 590 22.5 3 2624 2006

207 4.7 478 10.8 1335 30.1 1405 31.7 1014 22.8 4 4439 191

o
(criaçã
o e
migraç
ão do
email
institu
cional,
GSuit
e,
Moodl
e,
Classr
oom,
etc.)
dado
pela
UFSC
ar
para a
realiza
ção
do
ENPE.
Fonte:
CPA
2020.
Legen
da: * 1
-
Muito
ruim;
2 -
Ruim;
3 -
Satisf
atório;
4 -
Ótimo;
5 -
Excele
nte;
MD -
Media
na; N -
Respo
stas
válida

s; S/I -
Sem
inform
ação
ou
condiç
ão
para
respo
nder.



Legenda: ■ - Muito Ruim; ■ - Ruim; ■ - Satisfatório; ■ - Ótimo; ■ - Excelente.

Figura 2 - Representação gráfica da Tabela 3.1 e 3.2

Questão 8.

Avalie o prejuízo em não se ter disponível uma biblioteca digital para o desenvolvimento da maioria das disciplinas ou eixos temáticos em que você se inscreveu.

Tabela 4: Ausência da biblioteca digital

Item

Indicador

8 - Avalie o prejuízo em não se ter disponível uma biblioteca digital para o desenvolvimento da maioria das disciplinas ou eixos temáticos em que você se inscreveu.

42

Fonte: CPA 2020.

Nota: ¹ Quanto menor o valor do indicador pior a avaliação da questão. ² Os indicadores com range de 1 a 5 são calculados com base em um indicador ponderado cujas referências estão indicadas no relatório geral completo.

Legenda: *  - Muito Baixo (0 - 20);  - Baixo (20 - 40);  - Moderado (40 - 60);  - Alto (60 - 80);  - Muito Alto (80 - 100).

Tabela 5 - Detalhamento da questão 8
Respostas

Itens	1		2		3		4		5		MD	N	N/A
	n	%	n	%	n	%	n	%	n	%			
8 - Avalie o prejuízo em não se ter dispon ível uma bibliot eca digital para o desen volvim ento da maiori a das discipli	273	6.1	437	9.7	1386	30.8	1791	39.7	619	13.7	4	4506	124

nas ou eixos temáticos em que você se inscreveu.

Fonte:

CPA 2020.

Legenda:

1 -

Nenhum;

2 -

Muito Pouco

; 3 -

Pouco

; 4 -

Muito;

5 -

Excessivo;

MD -

Mediana;

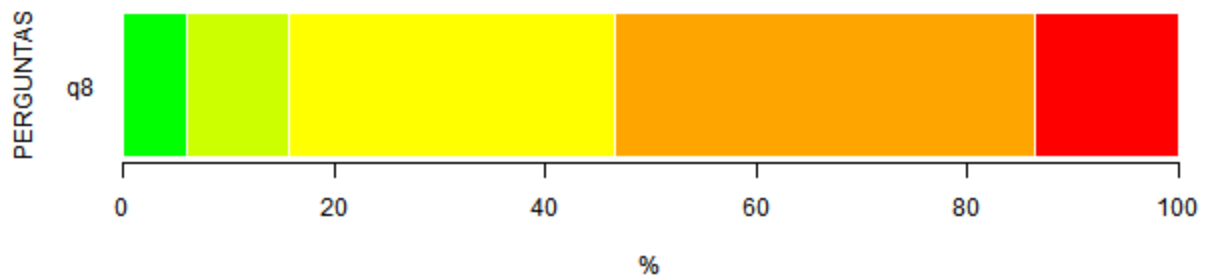
N -

Respostas

válidas;

N/A -

Não se aplica.








Legenda:  - Nenhum;  - Muito Pouco;  - Pouco;  - Muito;  - Excessivo.

Figura 3 - Representação gráfica da Tabela 5

Questão 9.

O Artigo 9º da Resolução nº 331 do Conselho de Graduação, de 27 de julho de 2020, estabeleceu que o ato de inscrição do estudante em qualquer atividade curricular ofertada pela Universidade demonstra sua ciência e anuência à cessão ao direito de imagem eventualmente disponibilizada durante as aulas, sejam em gravações visuais, fônicas e/ou escritas, além de que as gravações das aulas remotas e as vídeo-aulas disponibilizadas não poderão circular fora dos ambientes virtuais das atividades e nem serem editadas pelos alunos e/ou terceiros sem autorização explícita dos autores. Tais informações eram de seu conhecimento antes do início das aulas no calendário ENPE?

Tabela 6 - Detalhamento da questão 9
Respostas


1		2		N
n	%	n	%	
2311	49.9	2319	50.1	4630

Fonte: CPA 2020.

Legenda: * 1 - Não;

2 - Sim; N -

Respostas válidas.



Legenda: ■ - Não ■ - Sim;

Figura 4 - Representação gráfica da Tabela 6

Questão 10.

Em alguma disciplina ou eixo temático, você tem enfrentado algum conflito relacionado ao direito de imagem? Por exemplo, a exigência do(s) docente(s) para que a câmera seja ligada?

Tabela 7 - Detalhamento da questão 10

Respostas

Itens	1		2		3		4		MD	N	N/A
	n	%	n	%	n	%	n	%			
10 - Em alguma disciplina ou eixo temático, você tem enfrentado	3255	72.2	721	16	471	10.5	59	1.3	1	4506	124

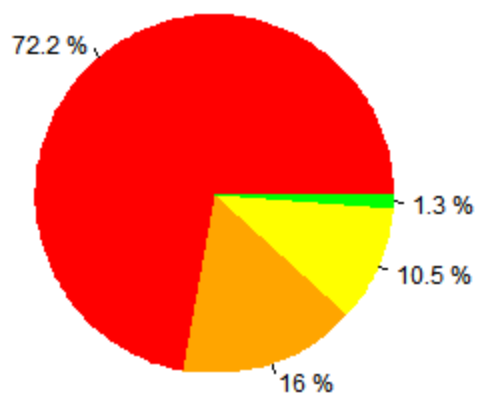
algum
conflito
relacion
ado ao
direito
de
image
m? Por
exempl
o, a
exigênc
ia do(s)
docent
e(s)
para
que a
câmera
seja
ligada?

Fonte:

CPA
2020.

Legend

a. 1 -
Nunca;
2 -
Raram
ente; 3
- Às
vezes;
4 -
Sempre
; MD -
Median
a; N -
Respos
tas
válidas;
N/A -
Não se
aplica



Legenda: ■ - Nunca ■ - Raramente ■ - Às vezes ■ - Sempre;
Figura 5 - Representação gráfica da Tabela 7

III) Aspectos Pessoais

Questão 11.

Você conseguiu planejar e organizar o seu tempo para a realização de atividades no ENPE?

Tabela 8 - Detalhamento da questão 11
 Respostas

Itens	1		2		3		MD	N	N/A
	n	%	n	%	n	%			
11 - Você conseguiu planejar e	332	7.5	2228	50.6	1841	41.8	2	4401	229

organizar
o seu
tempo
para a
realizaçã
o de
atividade
s no
ENPE?

Fonte:

CPA
2020.

Legenda:

* 1 - Não;

2 -

Parcialm
ente; 3 -

Sim; MD

-

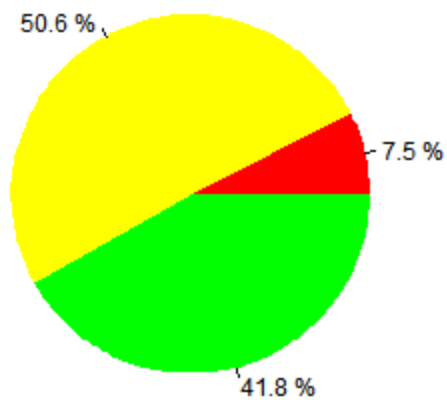
Mediana;

N -

Resposta
s válidas;

N/A -

Não se
aplica



Legenda: ■ - Não ■ - Parcialmente ■ - Sim;

Figura 6 - Representação gráfica da Tabela 8

Questão 12.

Você recebeu algum apoio institucional (professores/coordenação) para auxiliá-lo no planejamento e organização do seu tempo para a realização de atividades no ENPE?

Tabela 9 - Detalhamento da questão 12
Respostas

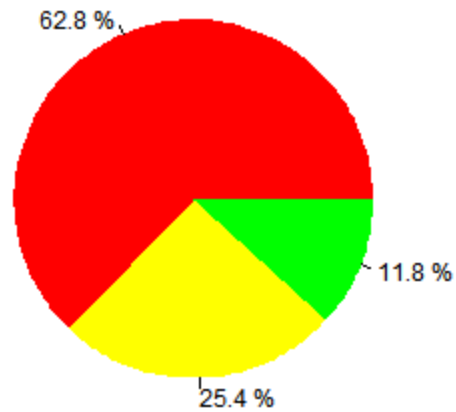
Itens	1		2		3		MD	N	N/A
	n	%	n	%	n	%			
12 - Você recebeu algum apoio institucional (professores/coordenação) para auxiliá-lo no planejamento e organização do seu tempo para a realização de atividades no ENPE?	2776	62.8	1121	25.4	520	11.8	1	4417	213

Fonte:
CPA
2020.

Legenda:

* 1 - Não;

2 -
Parcialm
ente; 3 -
Sim; MD
-
Mediana;
N -
Resposta
s válidas;
N/A -
Não se
aplica



Legenda: ■ - Não ■ - Parcialmente ■ - Sim;
Figura 7 - Representação gráfica da Tabela 9

Questão 13.

Avalie o nível de estresse causado em você pela realização do ENPE, afetando sua saúde física e psicológica.

Tabela 10: Nível de estresse

Item

Indicador

13 - Avalie o nível de estresse causado

32

em você pela realização do ENPE,
afetando sua saúde física e psicológica.

Fonte: CPA 2020.

Nota: ¹ Quanto menor o valor do indicador pior a avaliação da questão. ² Os indicadores com range de 1 a 5 são calculados com base em um indicador ponderado cujas referências estão indicadas no relatório geral completo.

Legenda: *  - Muito Baixo (0 - 20);  - Baixo (20 - 40);  - Moderado (40 - 60);  - Alto (60 - 80);  - Muito Alto (80 - 100).

Tabela 11 - Detalhamento da questão 13
Respostas

Itens	1		2		3		4		5		MD	N	N/A
	n	%	n	%	n	%	n	%	n	%			
13 - Avalie o nível de estres se causa do em você pela realiza ção do ENPE, afetan do sua saúde física e psicol ógica.	208	4.5	379	8.3	1309	28.6	1756	38.3	932	20.3	4	4584	46

Fonte:
CPA
2020.

Nota: ¹
Os

indica
dores
com
range
de 1 a
5 são
calcul
ados
com
base
em um
indica
dor
ponde
rado
cujas
referê
ncias
estão
indica
das no
relatóri
o geral
compl
eto.

Legen

da: 1

-

Nenhu

m; 2 -

Muito

Pouco

; 3 -

Pouco

; 4 -

Muito;

5 -

Exces

sivo;

MD -

Media

na; N -

Respo

stas

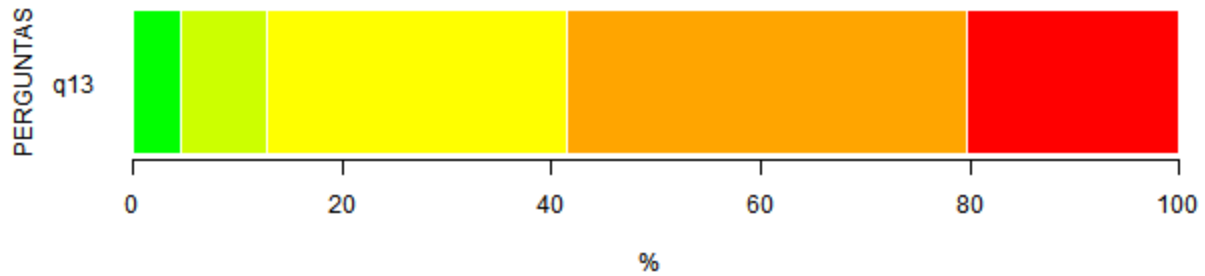
válida

s; N/A

- Não

se

aplica.



Legenda: ■ - Nenhum ■ - Muito Pouco; ■ - Pouco; ■ - Muito; ■ - Excessivo.

Figura 8 - Representação gráfica da Tabela 11

Questões de 14 a 16.

Perguntas sobre ambiente de estudo e relacionamentos.

Tabela 12: Ambiente de estudo e relacionamentos

Item	Indicador
14 - Avalie o seu ambiente de estudo e/ou trabalho para acompanhar o desenvolvimento das ações de ensino desenvolvidas no ENPE (disciplinas ou eixos temáticos).	58
15 - Como se deu o seu relacionamento online com os colegas de turma durante a realização das atividades síncronas/assíncronas propostas pelo ENPE?	60
16 - De forma geral, como foi o seu relacionamento com os professores responsáveis por disciplinas ou eixos temáticos durante a realização das atividades síncronas/assíncronas propostas pelo ENPE?	65

Fonte: CPA 2020.

Nota: ¹ Os indicadores com range de 1 a 5 são calculados com base em um indicador ponderado cujas referências estão indicadas no relatório geral completo.

Legenda: *  - Muito Baixo (0 - 20);  - Baixo (20 - 40);  - Moderado (40 - 60);  - Alto (60 - 80);  - Muito Alto (80 - 100).

Tabela 13 - Detalhamento das questões de 14 a 16
Respostas

Itens	1		2		3		4		5		MD	N	N/A
	n	%	n	%	n	%	n	%	n	%			
14 - Avalie o seu ambie nte de estudo e/ou trabalh o para acompanhar o desenvolvim ento das ações de ensino desenvolvid as no ENPE (discip linas ou eixos temáticos).	198	4.3	660	14.4	1453	31.7	1295	28.3	974	21.3	3	4580	50
15 -	249	5.5	621	13.8	1443	32.1	1220	27.2	958	21.3	3	4491	139

Como se deu o seu relacionamento online com os colegas de turma durante a realização das atividades síncronas/asíncronas propostas pelo ENPE?
16 - De forma geral, como foi o seu relacionamento com os professores responsáveis por disciplinas ou eixos temáti

148

3.3

517

11.4

1769

38.9

1292

28.4

818

18

3

4544

86

cos
durant
e a
realiza
ção
das
ativida
des
síncro
nas/as
síncro
nas
propos
tas
pelo
ENPE
?

Fonte:

CPA
2020.

Legen

da: * 1

- Muito
ruim; 2

-

Ruim;

3 -

Satisfa
tório; 4

-

Ótimo;

5 -

Excele
nte;

MD -

Media
na; N -

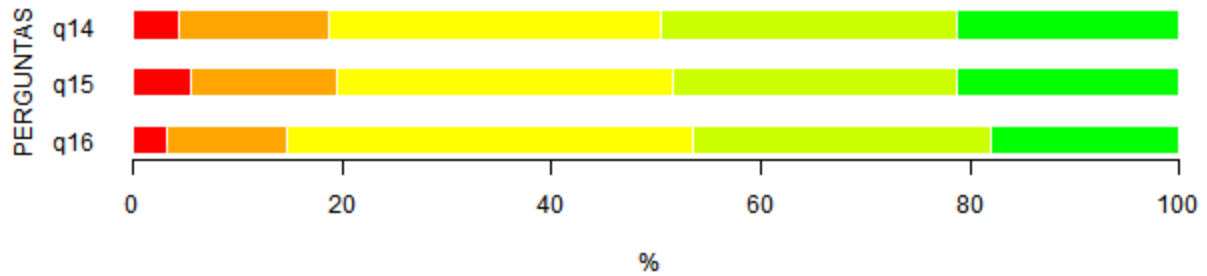
Respo
stas

válida
s; N/A

- Não

se

Aplica.



Legenda: ■ - Muito Ruim; ■ - Ruim; ■ - Satisfatório; ■ - Ótimo; ■ - Excelente.

Figura 9 - Representação gráfica da Tabela 13

IV) Aspectos Acadêmicos

Questão 17.

Qual é a sua percepção em relação à efetividade da aprendizagem com o uso do ENPE?

Tabela 14: Efetividade da aprendizagem

Item	Indicador
------	-----------

17 - Qual é a sua percepção em relação à efetividade da aprendizagem com o uso do ENPE?

32

Fonte: CPA 2020.

Nota: ¹ Os indicadores com range de 1 a 5 são calculados com base em um indicador ponderado cujas referências estão indicadas no relatório geral completo.

Legenda: ■ - Muito Baixo (0 - 20); ■ - Baixo (20 - 40); ■ - Moderado (40 - 60); ■ - Alto (60 - 80); ■ - Muito Alto (80 - 100).

Tabela 15 - Detalhamento da questão 17

Respostas

Itens	1		2		3		4		5		MD	N	N/A
	n	%	n	%	n	%	n	%	n	%			
17 - Qual é a sua percepção em relação à efetividade da aprendizagem com o uso do ENPE?	510	11.1	1327	29	1959	42.8	579	12.7	201	4.4	3	4576	54

Fonte:

CPA 2020.

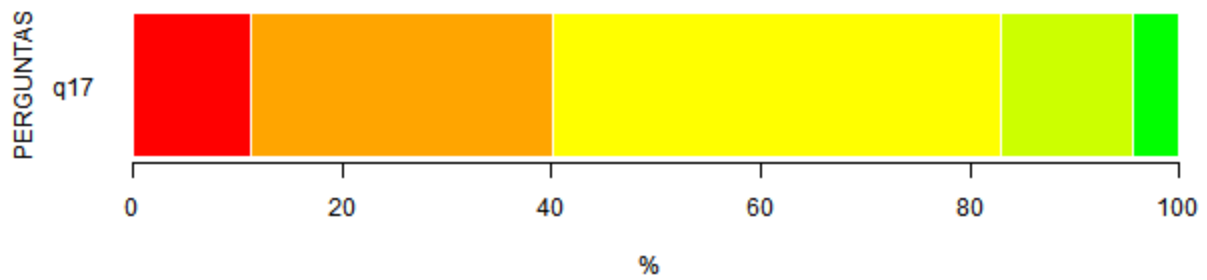
Nota:¹

Os indicadores com range de 1 a 5 são calculados com base em um indicador ponderado cujas referências

estão
indica
das no
relatóri
o geral
compl
eto.

Legen

da: * 1
- Muito
ruim; 2
-
Ruim;
3 -
Satisfa
tório; 4
-
Ótimo;
5 -
Excele
nte;
MD -
Media
na; N -
Respo
stas
válida
s; N/A
- Não
se
aplica.



Legenda: ■ - Muito Ruim; ■ - Ruim; ■ - Satisfatório; ■ - Ótimo; ■ - Excelente

Figura 9 - Representação gráfica da Tabela 15

Questão 18.

Caso possua alguma necessidade educacional especial, como você avalia a acessibilidade das atividades oferecidas no ENPE, considerando as aulas, os materiais e os conteúdos disponibilizados? Caso não possua necessidade educacional especial, assinale “Não se aplica”.

Tabela 16: Detalhamento da questão 18
Respostas

Itens	1		2		3		MD	N	N/A
	n	%	n	%	n	%			
18 - Caso possua alguma necessid ade educacio nal especial, como você avalia a acessibili dade das atividade s oferecida s no ENPE, consider ando as aulas, os materiais e os conteúdo s disponibil izados? Caso não possua necessid	48	20.6	105	45.1	80	34.3	2	233	4397

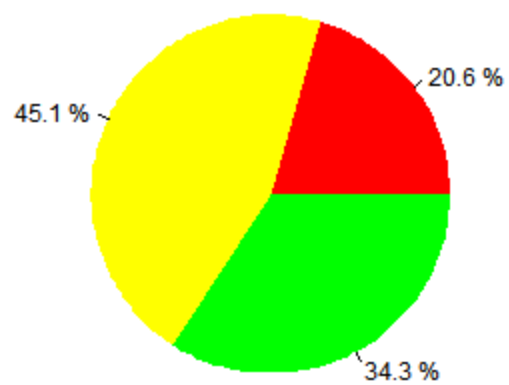
ade
educacio
nal
especial,
assinale
'Não se
aplica'.




Fonte:

CPA
2020.

Legenda:

* 1 - Não
Acessível;
2 -
Parcialm
ente
acessível
; 3 -
Acessível;
MD -
Mediana;
N -
Resposta
s válidas;
N/A -
Não se
aplica



Legenda:  - Não acessível  - Parcialmente acessível  - Acessível;
Figura 10 - Representação gráfica da Tabela 16

Questão 19.

Para os cursos organizados em eixos temáticos (Medicina e cursos de graduação do campus Lagoa do Sino), houve integração (atividades avaliativas somativas) entre os meso-conteúdos nos Eixos Temáticos? Se o seu curso não é organizado em eixos temáticos, assinale “Não se aplica”.

Tabela 17: Integração entre os meso-conteúdos
Item

Indicador

19 - Para os cursos organizados em eixos temáticos (Medicina e cursos de graduação do campus Lagoa do Sino), houve integração (atividades avaliativas somativas) entre os meso-conteúdos nos Eixos Temáticos?

35

Fonte: CPA 2020.

Nota: ¹ Os indicadores com range de 1 a 5 são calculados com base em um indicador ponderado cujas referências estão indicadas no relatório geral completo.

Legenda: *  - Muito Baixo (0 - 20);  - Baixo (20 - 40);  - Moderado (40 - 60);  - Alto (60 - 80);  - Muito Alto (80 - 100).

Tabela 18 - Detalhamento da questão 19

Respostas

Itens	1		2		3		4		5		MD	N	N/A
	n	%	n	%	n	%	n	%	n	%			
19 - Para os cursos organizados	41	8	116	22.6	271	52.8	62	12.1	23	4.5	3	513	4117

em eixos temáticos (Medicina e cursos de graduação do campus Lagoa do Sino), houve integração (atividades avaliativas somativas) entre os conteúdos nos Eixos Temáticos?

Fonte:

CPA 2020.

Nota: ¹

Os indicadores com range de 1 a 5 são calculados com

base em um indicador ponderado cujas referências estão indicadas no relatório geral completo.

Legenda:

* 1 - Muito ruim; 2

-

Ruim;

3 -

Satisfatório; 4

-

Ótimo;

5 -

Excelente;

MD -

Mediana; N -

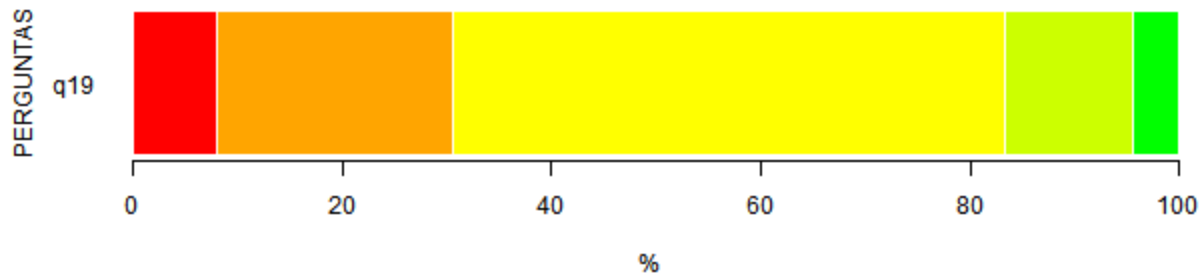
Respostas

válidas; N/A

- Não

se

aplica.



Legenda: ■ - Muito Ruim; ■ - Ruim; ■ - Satisfatório; ■ - Ótimo; ■ - Excelente

Figura 11 - Representação gráfica da Tabela 18

Questão 20.

Quantas disciplinas do seu perfil acadêmico, referente ao período 2020/1, você **NÃO** conseguiu se inscrever ou **NÃO** foi deferido?

Tabela 19: Detalhamento da questão 20

Respostas

Itens	0		1		2		3		4		MD	N	N/A
	n	%	n	%	n	%	n	%	n	%			
20 - Quant as discipli nas do seu perfil acadê mico, refere nte ao períod o 2020/1 , você NÃO conse guiu se	1978	50.3	675	17.2	603	15.3	368	9.4	306	7.8	0	3930	700

inscre
ver ou
NÃO
foi
deferid
o?

Fonte:

CPA
2020.

Nota: ¹

Os
indica
dores
com
range
de 1 a
5 são
calcul
ados
com
base
em um
indica
dor
ponde
rado
cujas
referê
ncias
estão
indica
das no
relatóri
o geral
compl
eto.

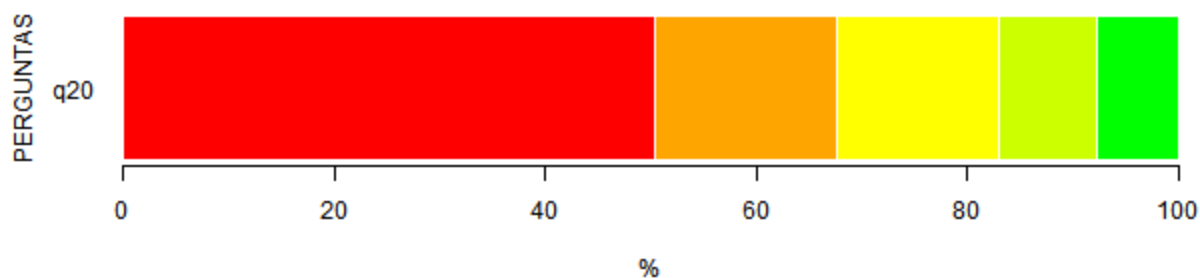
Legen

da: * 0

-

nenhu
ma
discipli
na; 1 -
uma
discipli
na; 2 -
duas
discipli

nas; 3
 - três
 discipli
 nas; 4
 -
 quatro
 ou
 mais
 discipli
 nas;
 MD -
 Media
 na; N -
 Respo
 stas
 válida
 s; N/A
 - Não
 se
 aplica.



Legenda: ■ - nenhuma; ■ - uma disciplina; ■ - duas disciplinas; ■ - três disciplinas; ■ - quatro ou mais disciplinas.

Figura 12 - Representação gráfica da Tabela 19

Questões de 21 a 24.

Perguntas sobre a postura dos docentes e desenvolvimento das disciplinas.

Tabela 20: Postura dos docentes e desenvolvimento das disciplinas

Item	Indicador
------	-----------

21 - Caso alguma inscrição em disciplina	
--	--

ou eixo temático tenha sido indeferida e, a partir disto, você tenha ingressado com recurso, avalie a postura do docente responsável pelas disciplinas ou eixos temáticos em relação a facilitar o seu acesso aos materiais e atividades desenvolvidas no ambiente virtual de aprendizagem até o julgamento do recurso.

22 - Como você avalia o desenvolvimento de disciplinas em um bloco ampliado (Bloco C)? Se o seu curso não é organizado em disciplinas ou se ele é organizado em disciplinas e você não tentou se inscrever em disciplinas do Bloco C, assinale 'Não se aplica'.

65

23 - Como você avalia o desenvolvimento de disciplinas em blocos condensados (Blocos A e B)? Se o seu curso não é organizado em disciplinas ou se ele é organizado em disciplinas e você não tentou se inscrever em disciplinas dos Blocos A e B, assinale 'Não se aplica'.

50

24 - Como você avalia o desenvolvimento dos eixos temáticos no ENPE? Se o seu curso não é organizado em eixos temáticos ou se o seu curso é organizado em eixos temáticos e você não se inscreveu em nenhum, assinale 'Não se aplica'.

52

Fonte: CPA 2020.

Nota: ¹ Os indicadores com range de 1 a 5 são calculados com base em um indicador ponderado cujas referências estão indicadas no relatório geral completo.

Legenda: *  - Muito Baixo (0 - 20);  - Baixo (20 - 40);  - Moderado (40 - 60);  - Alto (60 - 80);  - Muito Alto (80 - 100).

Tabela 21.1 - Detalhamento das questões de 21 e 22
Respostas

Itens	1		2		3		4		5		MD	N	N/A
	n	%	n	%	n	%	n	%	n	%			
21 - Caso algum a inscriç ão em discipli na ou eixo temáti co tenha sido indefer ida e, a partir disto, você tenha ingres sado com recurs o, avalie a postur a do docent e respon sável pelas discipli nas ou eixos temáti cos em relaçã o a facilita	88	17.1	77	15	144	28	98	19.1	107	20.8	3	514	4116

r o seu
acess
o aos
materi
ais e
ativida
des
desen
volvid
as no
ambie
nte
virtual
de
apren
dizage
m até
o
julgam
ento
do
recurs
o.
22 -
Como
você
avalia
o
desen
volvim
ento
de
discipli
nas
em um
bloco
amplia
do
(Bloco
C)?
Se o
seu
curso
não é
organi
zado
em
discipli

102 3.2 318 10 1255 39.3 989 31 529 16.6 3 3193 1437

nas ou
se ele
é
organi
zado
em
discipli
nas e
você
não
tentou
se
inscre
ver em
discipli
nas do
Bloco
C,
assina
le
'Não
se
aplica'

Fonte:

CPA
2020.

Legen

da: * 1
- Muito
ruim; 2

-

Ruim;

3 -

Satisfa
tório; 4

-

Ótimo;

5 -

Excele
nte;

MD -

Media
na; N -

Respo
stas

válida

s; N/A

- Não se Aplica.

Tabela 21.2 - Detalhamento das questões de 23 e 24 Respostas

Itens	1		2		3		4		5		MD	N	N/A
	n	%	n	%	n	%	n	%	n	%			
23 - Como você avalia o desenvolvimento de disciplinas em blocos condensados (Blocos A e B)? Se o seu curso não é organizado em disciplinas ou se ele é organizado em disciplinas e	313	9.1	674	19.5	1243	36	771	22.4	448	13	3	3449	1181

você
não
tentou
se
inscre
ver em
discipli
nas
dos
Blocos
A e B,
assina
le
'Não
se
aplica'

.
24 -
Como
você
avalia
o
desen
volvim
ento
dos
eixos
temáti
cos no
ENPE
? Se o
seu
curso
não é
organi
zado
em
eixos
temáti
cos ou
se o
seu
curso
é
organi
zado
em
eixos

80	6.3	188	14.9	576	45.6	288	22.8	132	10.4	3	1264	3366
----	-----	-----	------	-----	------	-----	------	-----	------	---	------	------

temáticos e
você não se
inscreveu em
nenhum,
assinale
'Não se
aplica'

Fonte:

CPA
2020.

Legenda:

1 - Muito
ruim; 2

-

Ruim;
3 -

Satisfatório; 4

-

Ótimo;

5 -

Excelente;

MD -

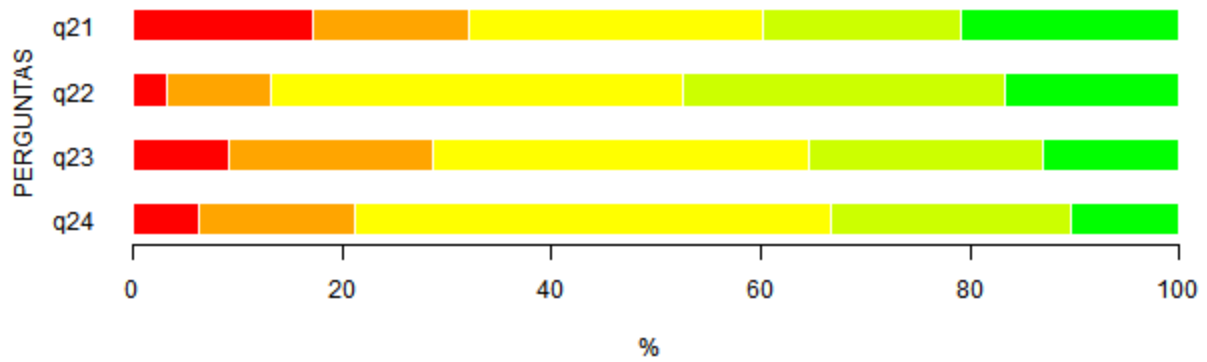
Mediana; N -

Respostas

válidas; N/A

- Não se

Aplica.



Legenda: ■ - Muito Ruim; ■ - Ruim; ■ - Satisfatório; ■ - Ótimo; ■ - Excelente.

Figura 13 - Representação gráfica da Tabela 21

Questões de 25 a 30.

Perguntas sobre disciplinas inscritas.

Tabela 22.1 - Detalhamento das questões de 25 a 27
Respostas

Itens	0		1		2		3		4		MD	N	N/A
	n	%	n	%	n	%	n	%	n	%			
25 - Em quanta s discipli nas você se inscre veu e foi deferid o no Bloco C?	180	5.6	833	25.9	736	22.9	608	18.9	860	26.7	3	3217	1413
26 -	1916	65.4	536	18.3	278	9.5	116	4	83	2.8	1	2929	1701

Em
quanta
s
discipli
nas
você
se
inscre
veu e
foi
indefer
ido no
Bloco
C?

27 -
Em
quanta
s
discipli
nas
você

se
inscre
veu e
foi
deferid
o no
Bloco
A?

Fonte:
CPA
2020.

Legen
da: * 0

-
nenhu
ma
discipli
na; 1 -
uma
discipli
na; 2 -
duas
discipli
nas; 3
- três
discipli
nas; 4

378	11.8	878	27.3	876	27.3	614	19.1	467	14.5	3	3213	1417
-----	------	-----	------	-----	------	-----	------	-----	------	---	------	------

-
 quatro
 ou
 mais
 discipli
 nas;
 MD -
 Media
 na; N -
 Respo
 stas
 válida
 s; N/A
 - Não
 se
 Aplica.

Tabela 22.2 - Detalhamento das questões de 28 a 30
 Respostas

Itens	0		1		2		3		4		MD	N	N/A
	n	%	n	%	n	%	n	%	n	%			
28 - Em quanta s discipli nas você se inscre veu e foi indefer ido no Bloco A?	2123	73.2	483	16.7	179	6.2	69	2.4	46	1.6	1	2900	1730
29 - Em quanta s discipli nas	452	14.3	810	25.7	889	28.2	552	17.5	452	14.3	3	3155	1475

você
se
inscre
veu e
foi
deferid
o no
Bloco
B?
30 -
Em
quanta
s
discipli
nas
você

se 2031 70.3 505 17.5 205 7.1 86 3 61 2.1 1 2888 1742

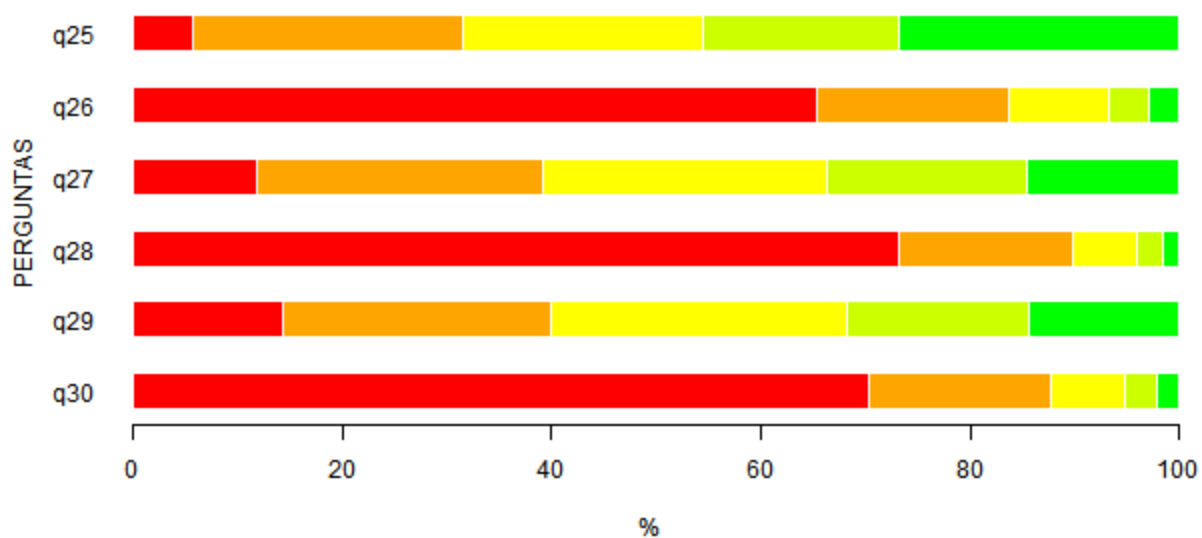
inscre
veu e
foi
indefer
ido no
Bloco
B?

Fonte:
CPA
2020.

Legen
da: * 0

-
nenhu
ma
discipli
na; 1 -
uma
discipli
na; 2 -
duas
discipli
nas; 3
- três
discipli
nas; 4
-
quatro
ou
mais
discipli

nas;
 MD -
 Media
 na; N -
 Respo
 stas
 válida
 s; N/A
 - Não
 se
 Aplica.



Legenda: ■ - nenhuma disciplina; ■ - uma disciplina; ■ - duas disciplinas; ■ - três disciplinas; ■ - quatro ou mais disciplinas.

Figura 14 - Representação gráfica da Tabela 22

Questão 31.

Em quantos eixos temáticos você se inscreveu no ENPE? Se o seu curso não é organizado em eixos temáticos, assinale "Não se aplica".

Tabela 23 - Detalhamento da questão 31
 Respostas

Itens	0		1		2		3		4		MD	N	N/A
	n	%	n	%	n	%	n	%	n	%			
31 - Em quanto s eixos temáticos você se inscreveu no ENPE ? Se o seu curso não é organizado em eixos temáticos, assinale 'Não se aplica'	138	16.3	65	7.7	115	13.6	142	16.8	387	45.7	3	847	3783

Fonte:

CPA
2020.

Nota: ¹

Os indicadores com range de 1 a 5 são calculados com

base em um indicador ponderado cujas referências estão indicadas no relatório geral completo.

Legenda: * 0

-

nenhum eixo temático; 1 -

um eixo temático;

2 - dois eixos temáticos;

3 - três eixos temáticos;

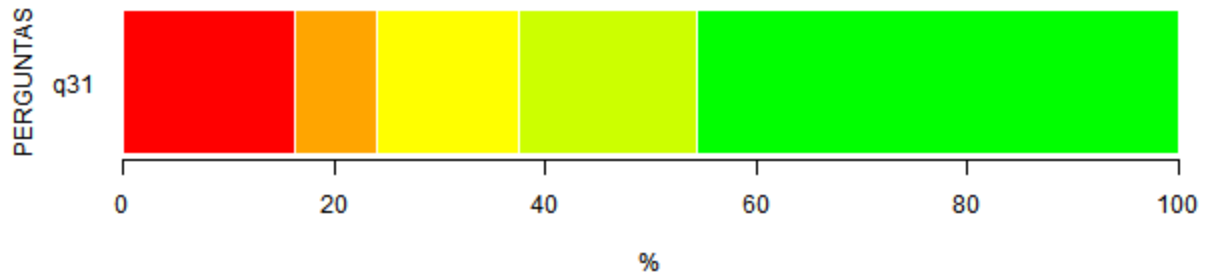
4

-

quatro ou mais eixos temáticos;

MD - Mediana; N - Respostas válidas

s; N/A
 - Não
 se
 aplica.



Legenda: ■ - nenhum eixo temático; ■ - um eixo temático; ■ - dois eixos temáticos; ■ - três eixos temáticos; ■ - quatro ou mais eixos temáticos

Figura 15 - Representação gráfica da Tabela 23

Questão 32.

Você cancelou inscrição em disciplinas ou eixos temáticos?

Tabela 24 - Detalhamento da questão 32
 Respostas

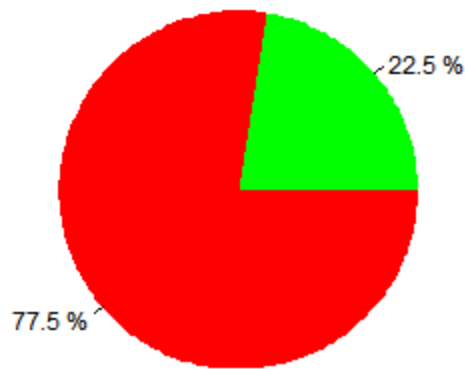
1		2		N
n	%	n	%	
1041	22.5	3589	77.5	4630

Fonte: CPA 2020.

Legenda: * 1 - Sim;

2 - Não; N -

Respostas válidas.



Legenda: ■ - Sim; ■ - Não

Figura 16 - Representação gráfica da Tabela 24

Questão 32.1.

Se sua resposta foi Sim, quantas disciplinas ou eixos temáticos foram cancelados?

Tabela 24.1 - Detalhamento da questão 32.1
Respostas

Itens	0		1		2		3		4		MD	N	N/A
	n	%	n	%	n	%	n	%	n	%			
32.1 - Se sua respos ta foi Sim, quanta s discipli	9	0.9	633	60.8	231	22.2	114	11	54	5.2	2	1041	3589

nas ou
eixos
temáti
cos
foram
cancel
ados?

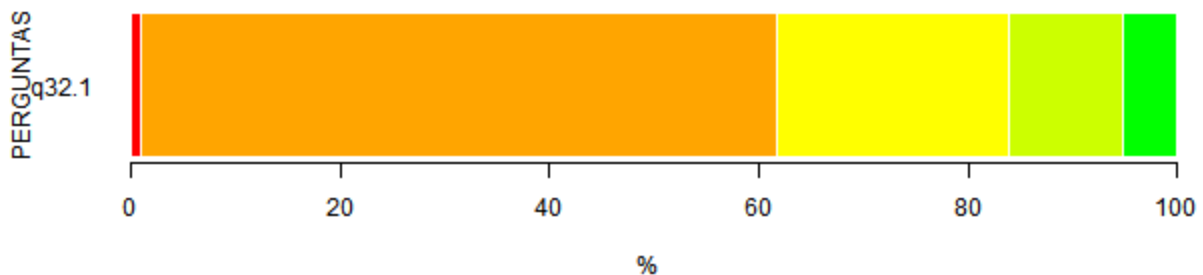
Fonte:

CPA
2020.

Legen
da: * 0

-
nenhu
ma; 1
- uma
discipli
na/eix
o
temáti
co; 2 -
duas
discipli
nas/ei
xos
temáti
cos; 3
- três
ou
mais
discipli
nas/ei
xos
temáti
cos; 4
- todas
as
discipli
nas/ei
xos
temáti
cos
em
que
me
inscre
vi; MD
-

Media
na; N -
Respo
stas
válida
s; N/A
- Não
se
aplica.



Legenda: ■ - nenhuma; ■ - uma disciplina/eixo temático; ■ - duas disciplinas/eixos temáticos; ■ - três ou mais disciplinas/eixos temáticos; ■ - todas as disciplinas/eixos temáticos em que me inscrevi;

Figura 16.1 - Representação gráfica da Tabela 24.1

Questão 33.

Você trancou a matrícula de seu curso?


Tabela 25 - Detalhamento da questão 33
Respostas

1		2		N
n	%	n	%	
33	0.7	4597	99.3	4630

Fonte: CPA 2020.

Legenda: * 1 - Sim;

2 - Não; N - Respostas válidas.



Legenda: ■ - Sim; ■ - Não

Figura 17 - Representação gráfica da Tabela 25

Questões de 34 a 37.

Perguntas sobre infraestrutura e serviços para acompanhamento do ENPE.

Tabela 26: Indicadores de infraestrutura e serviços

Item	Indicador
34 - Avalie a sua conectividade com a Internet para acompanhar o desenvolvimento das atividades propostas nas ações de ensino desenvolvidas no ENPE (disciplinas ou eixos temáticos).	70
35 - Avalie a condição de uso de seu(s) aparelho(s) eletrônico(s) (por exemplo, computador, celular, etc.) para acompanhar o desenvolvimento das atividades propostas nas ações de ensino desenvolvidas no ENPE (disciplinas ou eixos temáticos).	75

36 - Avalie o uso da plataforma institucional Moodle (AVA2) nas ações de ensino desenvolvidas no ENPE (disciplinas ou eixos temáticos). 42

37 - Avalie o uso da plataforma institucional Classroom nas ações de ensino desenvolvidas no ENPE (disciplinas ou eixos temáticos). 70

Fonte: CPA 2020.

Nota: ¹ Os indicadores com range de 1 a 5 são calculados com base em um indicador ponderado cujas referências estão indicadas no relatório geral completo.



Legenda: *  - Muito Baixo (0 - 20);  - Baixo (20 - 40);  - Moderado (40 - 60);  - Alto (60 - 80);  - Muito Alto (80 - 100).

Tabela 27 - Detalhamento das questões de 34 a 37
Respostas

Itens	1		2		3		4		5		MD	N	N/A
	n	%	n	%	n	%	n	%	n	%			
34 - Avalie a sua conectividade e com a Internet para acompanhar o desenvolvimento das atividades propostas	124	2.7	431	9.4	1395	30.3	1335	29	1313	28.6	4	4598	32

nas
ações
de
ensino
desen
volvid
as no
ENPE
(discip
linas
ou
eixos
temáti
cos).
35 -
Avalie
a
condiç
ão de
uso de
seu(s)
aparel
ho(s)
eletrôn
ico(s)
(por
exemp
lo,
compu
tador,
celular
, etc.)
para
acomp
anhar
o
desen
volvim
ento
das
ativida
des
propos
tas
nas
ações
de
ensino

107	2.3	308	6.7	1081	23.6	1322	28.8	1766	38.5	4	4584	46
-----	-----	-----	-----	------	------	------	------	------	------	---	------	----

desenvolvidas no ENPE (disciplinas ou eixos temáticos). 36 - Avaliação do uso da plataforma institucional Moodle (AVA2) nas ações de ensino desenvolvidas no ENPE (disciplinas ou eixos temáticos). 37 - Avaliação do uso da plataforma institucional Classroom nas ações de	379	9.3	782	19.2	1413	34.8	972	23.9	520	12.8	3	4066	564
	119	2.9	213	5.2	1128	27.6	1375	33.6	1258	30.7	4	4093	537

ensino
desen
volvid
as no
ENPE
(discip
linas
ou
eixos
temáti
cos).

Fonte:

CPA
2020.

Legen

da: * 1

- Muito
ruim; 2

-

Ruim;

3 -

Satisfa
tório; 4

-

Ótimo;

5 -

Excele
nte;

MD -

Media
na; N -

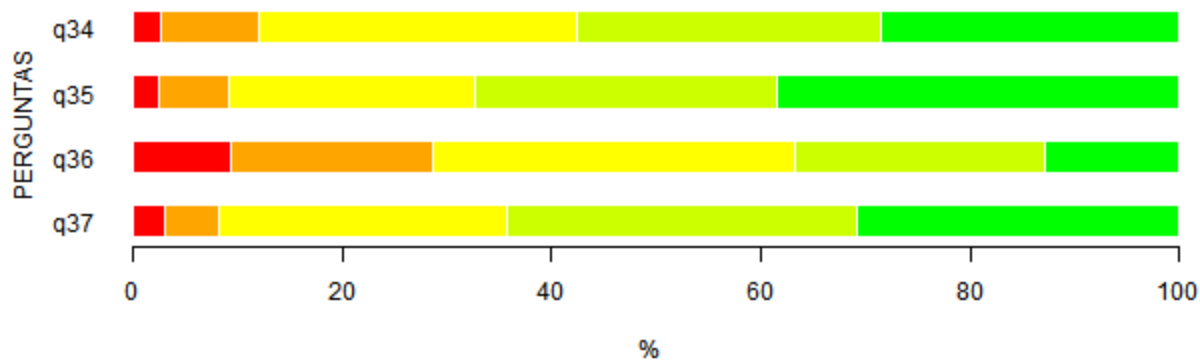
Respo
stas

válida
s; N/A

- Não

se

Aplica.



Legenda: ■ - Muito Ruim; ■ - Ruim; ■ - Satisfatório; ■ - Ótimo; ■ - Excelente.

Figura 18 - Representação gráfica da Tabela 27

Questão 38.

Indique quais recursos foram utilizados na maioria das atividades (disciplinas ou eixos temáticos) desenvolvidas no ENPE (você pode assinalar quantas opções forem desejadas).

Tabela 28 - Detalhamento da questão 38

Item	n	%
38.7 - Vídeo-aulas (material audiovisual realizado pelo próprio docente)	3996	86.3
38.9 - Web-conferências/encontros síncronos utilizando, por exemplo, o Jitsi, Meet, Zoom, etc.	3960	85.5
38.5 - Material didático elaborado pelo próprio docente (apresentação de slides, apostilas, tutoriais etc.)	3929	84.8
38.1 - Textos online, e-books	3711	80.1
38.8 - Vídeos online tendo como fontes o Youtube, repositórios educacionais abertos e similares	3103	67
38.3 - Imagens, infográficos, mapas mentais e similares	1633	35.2
38.4 - Livro indicado pelo docente que foi adquirido com seu recurso financeiro próprio	1148	24.8
38.2 - Gravações no formato podcast elaborado pelo docente	975	21
38.6 - Músicas, áudios e similares	484	10.4
38.10 - Outros	120	2.6
38.11 - Não se aplica	74	1.6

Fonte: CPA 2020.

Questão 39.

Nas disciplinas/eixos temáticos em que você está inscrito, as atividades de ensino e de estudo são realizadas de forma assíncrona?

Tabela 29: Atividades de ensino assíncronas

Item	Indicador
39 - Nas disciplinas/eixos temáticos em que você está inscrito, as atividades de ensino e de estudo são realizadas de forma assíncrona?	58

Fonte: CPA 2020.

Nota: ¹ Quanto menor o valor do indicador pior a avaliação da questão. ² Os indicadores com range de 1 a 5 são calculados com base em um indicador ponderado cujas referências estão indicadas no relatório geral completo.



Legenda: *  - Muito Baixo (0 - 20);  - Baixo (20 - 40);  - Moderado (40 - 60);  - Alto (60 - 80);  - Muito Alto (80 - 100).

Tabela 30 - Detalhamento da questão 39

Itens	Respostas										MD	N	N/A
	1		2		3		4		5				
	n	%	n	%	n	%	n	%	n	%			
39 - Nas disciplinas/eixos temáticos em que	72	1.7	372	8.8	960	22.6	2210	52	636	15	4	4250	380

você
 está
 inscrite
 o, as
 ativida
 des de
 ensino
 e de
 estudo
 são
 realiza
 das de
 forma
 assínc
 rona?

Fonte:

CPA
2020.

Legen

da: * 1

-

Nunca

; 2 -

Muito
Pouco

; 3 -

Pouco

; 4 -

Muito;

5 -

Sempr

e; MD

-

Media

na; N -

Respo

stas

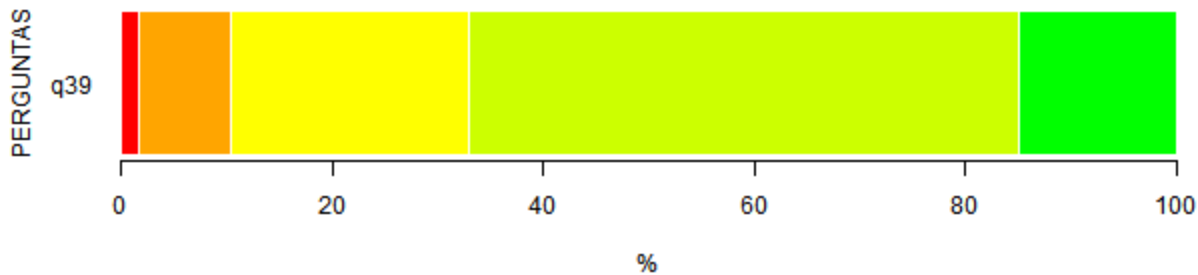
válida

s; N/A

- Não

se

aplica.



Legenda: ■ - Nunca; ■ - Muito Pouco; ■ - Pouco; ■ - Muito; ■ - Sempre;

Figura 19 - Representação gráfica da Tabela 30

Questões de 40 a 42.

Qual é a sua percepção/opinião em relação a atividades assíncronas?

Tabela 31: Indicadores de atividades assíncronas e planejamentos para as disciplinas

Item	Indicador
------	-----------

40 - Qual é a sua percepção/opinião em relação a atividades assíncronas?	58
41 - Qual é a sua percepção/opinião em relação a atividades síncronas?	60
42 - O planejamento realizado pelo(a) professor(a) para a disciplina (plano de ensino, carga horária das atividades, material didático, mídias) pode ser avaliado como?	52

Fonte: CPA 2020.

Nota: ¹ Os indicadores com range de 1 a 5 são calculados com base em um indicador ponderado cujas referências estão indicadas no relatório geral completo.

Legenda: * ■ - Muito Baixo (0 - 20); ■ - Baixo (20 - 40); ■ - Moderado (40 - 60); ■ - Alto (60 - 80); ■ - Muito Alto (80 - 100).

Tabela 32 - Detalhamento das questões de 40 a 42

Respostas

Itens	1		2		3		4		5		MD	N	N/A
	n	%	n	%	n	%	n	%	n	%			
40 - Qual é a sua percepção/opinião em relação a atividades assíncronas?	158	3.5	463	10.3	1404	31.1	1380	30.6	1109	24.6	4	4514	116
41 - Qual é a sua percepção/opinião em relação a atividades síncronas?	364	8.1	742	16.4	1747	38.7	1188	26.3	475	10.5	3	4516	114
42 - O planejamento realizado pelo(a) professor(a) para a disciplina (plano de ensino, carga	212	4.6	601	13.2	1839	40.3	1273	27.9	635	13.9	3	4560	70

horário
a das
atividades,
material
didático,
mídias
) pode
ser
avaliado
como?

Fonte:

CPA
2020.

Legenda:

1 - Muito
ruim; 2

-

Ruim;

3 -

Satisfatório; 4

-

Ótimo;

5 -

Excelente;

MD -

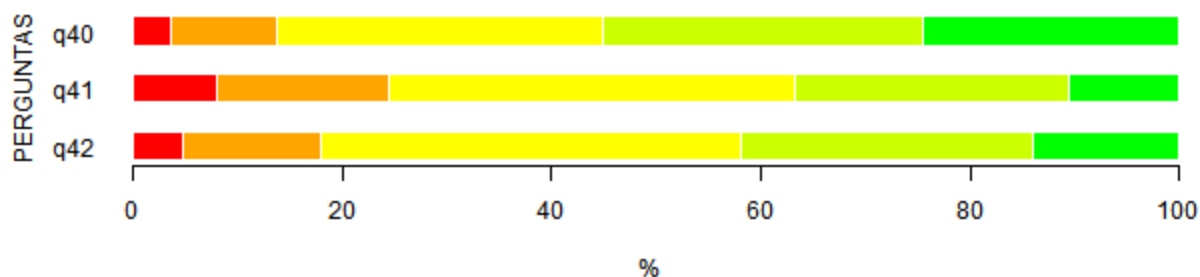
Mediana; N -

Respostas

válidas; N/A

- Não se

Aplica.



Legenda: ■ - Muito Ruim; ■ - Ruim; ■ - Satisfatório; ■ - Ótimo; ■ - Excelente.

Figura 20 - Representação gráfica da Tabela 32

Questão 43.

Indique quais foram os principais instrumentos de avaliação utilizados nas disciplinas ou eixos temáticos (você pode assinalar quantas opções forem desejadas).

Tabela 33 - Detalhamento da questão 43

Item	n	%
43.4 - Questionários	3685	79.6
43.14 - Lista de exercícios	3105	67
43.1 - Provas escritas assíncronas	2841	61.3
43.6 - Seminários	2840	61.3
43.9 - Produção de textos	2278	49.2
43.7 - Relatórios	2066	44.6
43.8 - Resumos	2007	43.3
43.5 - Projetos	1889	40.8
43.2 - Provas escritas síncronas	1867	40.3
43.10 - Produção de vídeos	1758	38
43.13 - Fóruns	1632	35.2
43.11 - Autoavaliação	925	20
43.3 - Provas orais	400	8.6
43.12 - Portfólios avaliativos	358	7.7
43.15 - Outros	128	2.8
43.16 - Não se aplica	98	2.1

Fonte: CPA 2020.

Questão 44.

Em algum momento houve o uso de metodologia ativa (por exemplo, sala de aula invertida, aprendizagem baseada em equipes, aprendizagem baseada em projetos, aprendizagem

baseada em problemas, etc.) nas atividades em que você se inscreveu?

Tabela 34: Uso de metodologias ativas nas atividades inscritas

Item Indicador

44 - Em algum momento houve o uso de metodologia ativa (por exemplo, sala de aula invertida, aprendizagem baseada em equipes, aprendizagem baseada em projetos, aprendizagem baseada em problemas, etc.) nas atividades em que você se inscreveu? 25

Fonte: CPA 2020.

Nota: ¹ Os indicadores com range de 1 a 5 são calculados com base em um indicador ponderado cujas referências estão indicadas no relatório geral completo.

Legenda: * ■ - Muito Baixo (0 - 20); ■ - Baixo (20 - 40); ■ - Moderado (40 - 60); ■ - Alto (60 - 80); ■ - Muito Alto (80 - 100).

Tabela 35 - Detalhamento da questão 44

Respostas

Itens	1		2		3		4		5		MD	N	N/A
	n	%	n	%	n	%	n	%	n	%			
44 - Em algum momento houve o uso de metodologia ativa (por exemplo, sala	1574	34	966	20.9	1279	27.6	609	13.2	202	4.4	2	4630	0

de
aula
inverti
da,
apren
dizage
m
basea
da em
equipe
s,
apren
dizage
m
basea
da em
projeto
s,
apren
dizage
m
basea
da em
proble
mas,
etc.)
nas
ativida
des
em
que
você
se
inscre
veu?

Fonte:

CPA
2020.

Legen

da: * 1

-

Nunca

; 2 -

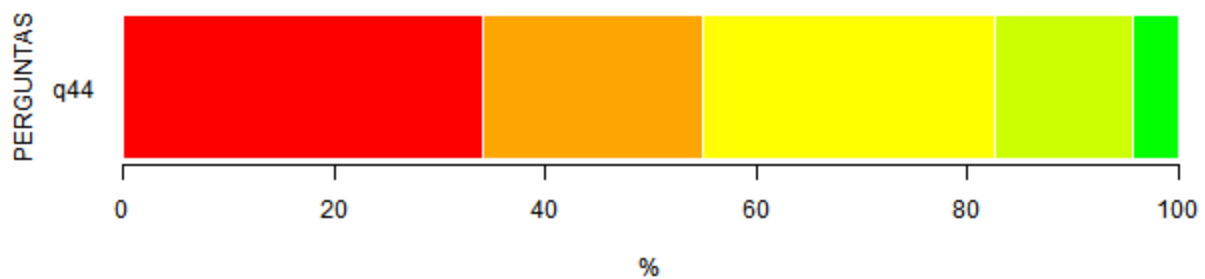
Muito
Pouco

; 3 -

Pouco

; 4 -

Muito;
5 -
Sempr
e; MD
-
Media
na; N -
Respo
stas
válida
s; N/A
- Não
se
aplica.



Legenda: ■ - Nunca; ■ - Muito Pouco; ■ - Pouco; ■ - Muito; ■ - Sempre
Figura 21 - Representação gráfica da Tabela 35

Questão 44.1.

Caso tenha usado metodologia ativa, em algum momento foi explicado o seu uso nas atividades em que você se inscreveu?

Tabela 35.1 - Detalhamento da questão 44.1
Respostas

Itens	1		2		3		MD	N	N/A
	n	%	n	%	n	%			
44.1 - Caso	530	19.6	888	32.9	1281	47.5	3	4273	357

tenha
usado
metodolo
gia ativa,
em
algum
momento
foi
explicado
o seu
uso nas
atividade
s em que
você se
inscreve
u?

Fonte:

CPA
2020.

Legenda:

* 1 - Não;

2 -

Parcialm
ente; 3 -
Sim; MD

-

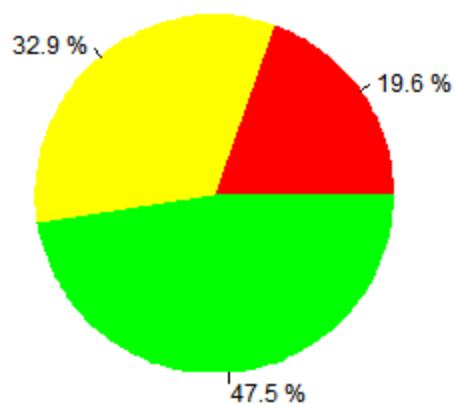
Mediana;

N -

Resposta
s válidas;

N/A -

Não se
aplica



Legenda: ■ - Não; ■ - Parcialmente; ■ - Sim;

Figura 21.1 - Representação gráfica da Tabela 35.1

Para mais informações sobre a pesquisa, por favor entre em contato pelo email: cpa@ufscar.br